

Hisense




Hisense



REFRIGERATOR
COLLECTION 2026-2027

PT Hisense International Indonesia

Call Center: 0800-1000898 (Bebas Pulsa) | 081387000898 (Whatsapp Available)

 hisense_id |  Hisense Indonesia |  hisenseindonesia |  hisenseID | <https://hisense.id/>





CONTENTS

01

Four Door

03

02

Side By Side

15

03

Top-Mounted

29

04

Single Door Fridge

47

GLOBAL LAYOUT



64
Overseas Companies
and Offices

36
Industrial Parks

31
R&D Centers

OVER 100,000 EMPLOYEES WORLDWIDE, INCLUDING MORE THAN 16,000 R&D ENGINEERS AND TECHNICIANS



- ▼ Overseas Companies and Offices
- ▼ Industrial Parks
- ▼ R&D Centers

HISENSE GROUP

Established in 1969 and headquartered in Qingdao, China, Hisense Group owns five publicly listed companies: Hisense Visual Technology, Hisense Home Appliances, Sanden Holdings, Changelight, and KE Electric, with multiple brands under its umbrella, including Hisense, Toshiba TV, Ronshen, Kelon, gorenje, and ASKO.

Hisense Group has stood firm for 56 years with the development strategy of "Sound Technological Foundation and Robust Operation", accelerating the transformation and upgrading toward industrial advancement and high-end industrialization, forming Smart Life, Smart Energy, Semiconductor, Automotive Electronics, and other industrial clusters.

FOUR DOOR

Menyatu sempurna dengan dapur Anda, kulkas cross door memiliki tiga kompartemen berbeda dengan pengaturan suhu yang fleksibel. Kulkas dengan kompartemen My Fresh Choice juga memungkinkan Anda menyimpan makanan dan minuman pada suhu berapa pun antara -18°C hingga 5°C , sesuai kebutuhan Anda.



Fridge Wide, Freezer Slide – Effortless Hybrid.

PUREVIEW DOOR

Ubah cara Anda berinteraksi dengan kulkas melalui PureView Door. Jendela canggih yang memberikan Anda tampilan isi kulkas tanpa perlu membuka pintu. Dengan dua opsi pencahayaan; TouchLight: menyalakan atau mematikan pencahayaan dengan satu sentuhan, SenseLight: menyala otomatis saat Anda mendekat dalam jarak satu meter. Baik saat memastikan persediaan susu atau bahan untuk makan malam, PureView Door memberikan kemudahan sekaligus mempertahankan tampilan dapur modern dan elegan.



INTELLIGENT HUB

Layar sentuh ramping berukuran 6,86 inci pada pintu kulkas. Fitur ini memberikan kontrol penuh pada jari Anda; mulai dari mengelola stok makanan, tanggal kedaluwarsa, menemukan resep baru, hingga menciptakan minuman sesuai keinginan Anda. Intelligent Hub mengubah kulkas Anda dari peralatan biasa menjadi pusat dari dapur pintar Anda—dan Anda akan menerima notifikasi ketika makanan mendekati tanggal kedaluwarsanya.



1m
Motion-activated distance



ADVANCED UV WATER TREATMENT TECHNOLOGY

Nikmati kesegaran yang lebih bersih dan cepat dengan Teknologi Advanced UV Ice & Water Treatment. Sterilisasi UV ini mampu menghilangkan 99,9% bakteri, memastikan setiap tetes air dan setiap bongkah es aman untuk Anda. Terdapat opsi air dingin, es serut, atau es bentuk bulan sabit melalui fungsi 'Cubed Ice', sesuai kebutuhan Anda. Dengan pembuatan es 50% lebih cepat, Anda selalu memiliki es bersih dan segar kapan pun diperlukan.

HiSmart

Striving for innovative smart technologies for enhanced living.




BEVERAGE MASTER

Tingkatkan kualitas minuman Anda dengan Beverage Master. Menghadirkan lebih dari 20 resep minuman profesional untuk mengubah dapur Anda menjadi kafe dan cocktail lounge premium. Dari espresso yang sempurna hingga cold brew artisan, koktail, dan mocktail. Setiap resep dilengkapi dengan daftar bahan, takaran dan detail cara pembuatan. Baik saat menjamu teman atau bersantai, Beverage Master memastikan setiap minuman dibuat dengan ahli dan sesuai selera Anda.



VOICE CONTROL

Nikmati teknologi kontrol suara canggih yang memahami dan merespons perintah Anda. Baik ketika tangan Anda berlumuran tepung saat membuat kue atau ketika Anda sedang membawa banyak barang belanjaan. Anda cukup berbicara untuk pengingat bahan makanan yang akan kedaluwarsa, cara penyajian minuman favorit Anda, atau mengendalikan perangkat smart home lain yang terhubung.



FOOD INVENTORY

Fitur Food Inventory memungkinkan Anda melihat dan mengelola makanan di dalam lemari es Anda. Anda dapat menambahkan item, memberi nama pada item, dan menetapkan tanggal kedaluwarsa. Setelah itu, Anda akan menerima notifikasi ketika makanan tersebut mendekati tanggal kedaluwarsanya.



IMPRESSIVE RECIPES

Fitur Impressive Recipes membantu Anda menentukan apa yang akan dimasak untuk minggu ini, sehingga mengurangi stres karena kehabisan ide menu makan malam. Anda tidak perlu lagi menatap layar ponsel yang kecil; layar sentuh berukuran besar memberikan pengalaman melihat yang jauh lebih nyaman.



CONNECTLIFE

Berkat aplikasi ConnectLife, hidup Anda akan menjadi jauh lebih praktis. Anda dapat memastikan makanan di dalam kulkas selalu segar hanya dengan menyesuaikan pengaturan suhu kulkas dari mana saja. Baik di rumah, dalam perjalanan, bahkan saat berada di kantor—melalui aplikasi ConnectLife Anda.



Water Reminder

Ketika air di dalam tangki berada di bawah 20%, sistem akan memberikan pengingat untuk menambahkan air siap minum agar pasokan es tetap stabil.

HiComfy

Enhance the pleasure of your kitchen adventures.



CANTILEVER SHELVES

Sistem rak yang dapat mengikuti kebutuhan Anda. Dapat diatur dengan mudah untuk menampung keranjang, botol tinggi, atau kue tiga lapis. Tidak perlu menyusun belanjaan seperti puzzle—berbagai kemungkinan dan sesuaikan kulkas Anda agar pas dengan semua makanan Anda.



EXPRESS ICE

Menghasilkan es 50% lebih cepat dibandingkan sistem tradisional, Anda tidak akan kehabisan es dengan Express Ice. fitur ini membuat es Anda selalu siap untuk setiap momen—mulai dari makan malam hingga pesta akhir pekan. Sistem pembuat es cerdas memastikan pasokan yang stabil dan handal, sehingga Anda dapat menikmati minuman dingin kapan pun Anda inginkan—tanpa menunggu dan tanpa repot.



LARGE CAPACITY

Kulkas berkapasitas besar yang mampu menampung hingga 615 liter. Makanan dalam bentuk, ukuran, atau jenis apa pun serta semua belanja mingguan Anda akan mudah disimpan. Desain empat pintu akan memudahkan Anda melihat dan menemukan semuanya dalam sekali lihat.



SLIDING SHELF

Berkat kompartemen geser Hisense, Anda dapat menyimpan barang berukuran lebih besar di dalam kulkas, seperti botol besar, Teko, atau Kue yang tinggi. Cukup geser bagian depan rak ke arah dalam, dan Anda akan mendapatkan ruang lebih di bagian atas.

HiStyle

Practical design decisions, ensuring an ideal match for every kitchen.



METAL GLIDE DRAWERS

Dengan Metal Glide Drawers dari Hisense, Anda mendapatkan ruang penyimpanan yang kuat dan tahan lama. Berkat rel logam yang kokoh, laci dapat dibuka dan ditutup dengan mulus, sehingga Anda dapat dengan mudah melihat barang-barang berukuran besar di dalamnya. Anda tidak perlu lagi khawatir tentang benda-benda berat — konstruksi logam yang elegan ini mampu menanganinya dengan baik.



PREMIUM FLAT DOOR DESIGN

Tampilan premium yang dihasilkan oleh desain pintu datar Hisense membuat kulkas menyatu dengan kabinet dapur. Desain ini memberikan permukaan yang halus dan rata saat dilihat dari samping, memaksimalkan penggunaan ruang dan menciptakan tampilan premium secara keseluruhan.



DARK STAINLESS STEEL FINISH

Tampilan premium dengan sentuhan Dark Stainless Steel yang memadukan visual yang mencolok serta tangguh. Permukaan elegan warna gelap yang dilengkapi kilau reflektif memberikan kesan dramatis dan elegan. Teknologi lapisan ini tahan terhadap sidik jari, noda air dan penggunaan sehari-hari yang memberikan tampilan yang mengkilap dengan perawatan minimal. Kulkas yang dirancang untuk tahan atas tuntutan kehidupan keluarga yang sibuk, sambil tetap menjaga tampilan ala showroom selama bertahun-tahun.

HiFresh

Preserve your food's chill, freshness, and safety for an extended period.



ANTIBACTERIAL GUARD

Terobosan dalam menjaga kesegaran pada Kulkas yang membuat makanan Anda segar lebih lama. Berkat lapisan antibakteri yang, kulkas menjadi lebih bersih dan sehat. Anda dapat yakin bahwa setiap Anda mengambil apel atau sayuran, Fitur ini telah menjaga kebersihannya serta mempertahankan rasa aslinya



COOL FRESH BOX

Nikmati kesegaran terbaik dengan Cool Fresh Box. Zona spesial ini menawarkan lingkungan penyimpanan yang optimal, memastikan buah dan sayuran tetap segar lebih lama. Ini bukan sekadar lemari es; ini adalah solusi kesegaran yang dirancang dengan presisi, menghadirkan perpaduan sempurna antara nutrisi dan teknologi canggih.



MY FRESH CHOICE

Menjaga kontrol suhu secara menyeluruh dengan menyesuaikan ruang penyimpanan Anda menggunakan zona My Fresh Choice. Ubah dengan mudah dari kulkas menjadi freezer, dengan pengaturan suhu mulai dari -20°C hingga $+5^{\circ}\text{C}$ sesuai preferensi penyimpanan Anda. Atur suhu untuk menciptakan lingkungan optimal bagi makanan Anda, sehingga kesegarannya bertahan lebih lama dan cita rasanya tetap terjaga.

HiECO

Innovative green solutions for energy efficiency.



DOOR ALARM

Fungsi ini akan memberikan Anda peringatan jika Anda meninggalkan pintu kulkas atau freezer dalam keadaan terbuka. Sensor pintar akan mendeteksi bahwa pintu sedang terbuka dan ini akan membantu menjaga makanan anda tetap segar.



RQ600P7AB

Key Features

- PureView Door
- Intelligent Hub
- UV Ice & Water Treatment Tech
- Dual Auto Ice Maker
- Wi-Fi

SPEC	
Gross CapacityL	660
Net CapacityL	615
RefrigeratorL	365
FreezerL	121
My Fresh ChoiceL	129
Ice Making CompartmentL	-
General Features	
Panel	Stainless Steel+ Glass PureView
Handle	Recessed
Refrigerant	R600a
Inverter Technology	✓
Active Hygiene	-
Dimensions	
NetWxDxHmm	914x730x1790
Loading Capacity40H.C.	36



RQ640P5GB

Key Features

- Dual-Tech Cooling
- My Fresh Choice
- Cool Fresh Box
- Dual Auto Ice Maker
- Wi-Fi

SPEC	
Gross CapacityL	685
Net CapacityL	640
RefrigeratorL	390
FreezerL	121
My Fresh ChoiceL	129
Ice Making CompartmentL	-
General Features	
Panel	Black Glass
Handle	Recessed
Refrigerant	R600a
Inverter Technology	✓
Active Hygiene	-
Dimensions	
NetWxDxHmm	914x730x1790
Loading Capacity40H.C.	47



RQ630N4IGUI3

Key Features

- Auto Ice Maker
- Metal Tech cooling
- My Fresh Choice
- Wi-Fi

SPEC	
Gross CapacityL	535
Net CapacityL	483
RefrigeratorL	304
FreezerL	87
My Fresh ChoiceL	92
Ice Making CompartmentL	-
General Features	
Panel	Matte Grey Glass
Handle	Recessed
Refrigerant	R600a
Inverter Technology	✓
Active Hygiene	-
Dimensions	
NetWxDxHmm	794x698x1785
Loading Capacity40H.C.	58



RQ662N4IWU

Key Features

- All Zone Purify Pro
- Dual-Tech Cooling
- -31°C Deep Freeze
- Wi-Fi

SPEC	
Gross CapacityL	555
Net CapacityL	501
RefrigeratorL	331
FreezerL	170
My Fresh ChoiceL	-
Ice Making CompartmentL	-
General Features	
Panel	White Glass
Handle	Recessed
Refrigerant	R600a
Inverter Technology	✓
Active Hygiene	✓
Dimensions	
NetWxDxHmm	794x694x1900
Loading Capacity40H.C.	41



RQ627N4IBU

Key Features

- Dual-Tech cooling
- My Fresh Choice
- Wi-Fi

SPEC	
Gross CapacityL	535
Net CapacityL	483
RefrigeratorL	304
FreezerL	87
My Fresh ChoiceL	92
Ice Making CompartmentL	-
General Features	
Panel	Black Glass
Handle	Recessed
Refrigerant	R600a
Inverter Technology	✓
Active Hygiene	-
Dimensions	
NetWxDxHmm	794x698x1785
Loading Capacity40H.C.	58



RQ628N4IWU

Key Features

- Dual-Tech cooling
- My Fresh Choice
- Wi-Fi

SPEC	
Gross CapacityL	535
Net CapacityL	483
RefrigeratorL	304
FreezerL	87
My Fresh ChoiceL	92
Ice Making CompartmentL	-
General Features	
Panel	White Glass
Handle	Recessed
Refrigerant	R600a
Inverter Technology	✓
Active Hygiene	-
Dimensions	
NetWxDxHmm	794x698x1785
Loading Capacity40H.C.	58



RQ626N4IBN

Key Features

- Dual-Tech cooling
- My Fresh Choice
- Wi-Fi

SPEC	
Gross CapacityL	535
Net CapacityL	483
RefrigeratorL	304
FreezerL	87
My Fresh ChoiceL	92
Ice Making CompartmentL	-
General Features	
Panel	Black Metal
Handle	Recessed
Refrigerant	R600a
Inverter Technology	✓
Active Hygiene	-
Dimensions	
NetWxDxHmm	794x698x1785
Loading Capacity40H.C.	58



RQ556N4IBU

Key Features

- All Zone Purify
- Cool Fresh Box
- Inverter Pro

SPEC	
Gross CapacityL	467
Net CapacityL	427
RefrigeratorL	278
FreezerL	149
My Fresh ChoiceL	-
Ice Making CompartmentL	-
General Features	
Panel	Black Glass
Handle	Recessed
Refrigerant	R600a
Inverter Technology	✓
Active Hygiene	✓
Dimensions	
NetWxDxHmm	794x643x1817
Loading Capacity40H.C.	57



RQ558N4IBN

Key Features

- All Zone Purify
- Cool Fresh Box
- Inverter Pro

SPEC	
Gross CapacityL	467
Net CapacityL	427
RefrigeratorL	278
FreezerL	149
My Fresh ChoiceL	-
Ice Making CompartmentL	-
General Features	
Panel	Black Steel
Handle	Recessed
Refrigerant	R600a
Inverter Technology	✓
Active Hygiene	✓
Dimensions	
NetW×D×Hmm	794x643x1817
Loading Capacity40H.C.	57




RQ555N4IBN

Key Features

- All Zone Purify
- Cool Fresh Box
- Inverter Pro

SPEC	
Gross CapacityL	467
Net CapacityL	427
RefrigeratorL	278
FreezerL	149
My Fresh ChoiceL	-
Ice Making CompartmentL	-
General Features	
Panel	Gray Steel
Handle	Recessed
Refrigerant	R600a
Inverter Technology	✓
Active Hygiene	✓
Dimensions	
NetW×D×Hmm	794x643x1817
Loading Capacity40H.C.	57



FOUR DOOR

FRESH

From Freezer to Fridge,
Total Control in Every Zone



SIDE BY SIDE

Sistem kontrol suhu bekerja terpisah untuk mendinginkan lemari es dan freezer. Dengan begitu, suhu dan kelembapan di masing-masing ruang tetap ideal. Sehingga makanan jenis apapun dapat disimpan dengan baik tanpa bau yang saling tercampur.



RS708N4IWU

Key Features

- All Zone Purify
- Large Capacity
- Electronic Touch Control

SPEC	
Gross CapacityL	591
Net CapacityL	544
RefrigeratorL	347
FreezerL	197
My Fresh ChoiceL	-
Ice Making CompartmentL	-
General Features	
Panel	White Glass
Handle	Recessed
Refrigerant	R600a
Inverter Technology	✓
Active Hygiene	✓
Dimensions	
NetWxDxHmm	911x615x1786



RS708N4IBN

Key Features

- All Zone Purify
- Large Capacity
- Electronic Touch Control

SPEC	
Gross CapacityL	591
Net CapacityL	544
RefrigeratorL	347
FreezerL	197
My Fresh ChoiceL	-
Ice Making CompartmentL	-
General Features	
Panel	Black Metal
Handle	Recessed
Refrigerant	R600a
Inverter Technology	✓
Active Hygiene	✓
Dimensions	
NetWxDxHmm	911x615x1786



RS708N4IBU

Key Features

- All Zone Purify
- Large Capacity
- Electronic Touch Control

SPEC	
Gross CapacityL	591
Net CapacityL	544
RefrigeratorL	347
FreezerL	197
My Fresh ChoiceL	-
Ice Making CompartmentL	-
General Features	
Panel	Black Glass
Handle	Recessed
Refrigerant	R600a
Inverter Technology	✓
Active Hygiene	✓
Dimensions	
NetWxDxHmm	911x615x1786



RS708N4ISN

Key Features

- All Zone Purify
- Large Capacity
- Electronic Touch Control

SPEC	
Gross CapacityL	591
Net CapacityL	544
RefrigeratorL	347
FreezerL	197
My Fresh ChoiceL	-
Ice Making CompartmentL	-
General Features	
Panel	Grey Metal
Handle	Recessed
Refrigerant	R600a
Inverter Technology	✓
Active Hygiene	✓
Dimensions	
NetWxDxHmm	911x615x1786



RS598N4ISN

Key Features

- Inverter Pro
- Total No Frost
- Multi Air Flow

SPEC	
Gross CapacityL	468
Net CapacityL	441
RefrigeratorL	266
FreezerL	175
My Fresh ChoiceL	-
Ice Making CompartmentL	-
General Features	
Panel	Black Metal
Handle	Recessed
Refrigerant	R600a
Inverter Technology	✓
Active Hygiene	-
Dimensions	
NetWxDxHmm	833x623x1777



RS599N4ISN

Key Features

- Inverter Pro
- Total No Frost
- Multi Air Flow

SPEC	
Gross CapacityL	468
Net CapacityL	441
RefrigeratorL	266
FreezerL	175
My Fresh ChoiceL	-
Ice Making CompartmentL	-
General Features	
Panel	Grey Metal
Handle	Recessed
Refrigerant	R600a
Inverter Technology	✓
Active Hygiene	-
Dimensions	
NetWxDxHmm	833x623x1777



RS589N4ISN

Key Features

- Inverter Pro
- Total No Frost
- Multi Air Flow

SPEC	
Gross CapacityL	468
Net CapacityL	441
RefrigeratorL	266
FreezerL	175
My Fresh ChoiceL	-
Ice Making CompartmentL	-
General Features	
Panel	Silver Metal
Handle	Recessed
Refrigerant	R600a
Inverter Technology	✓
Active Hygiene	-
Dimensions	
NetWxDxHmm	833x623x1777



RS808N4IBU

Key Features

- All Zone Purify Plus
- Sparkle Design
- -31°C Deep Freeze

SPEC	
Gross CapacityL	666
Net CapacityL	595
RefrigeratorL	393
FreezerL	215
My Fresh ChoiceL	-
Ice Making CompartmentL	-
General Features	
Panel	Mirror Glass
Handle	Recessed
Refrigerant	R601A
Inverter Technology	✓
Active Hygiene	✓
Dimensions	
NetWxDxHmm	910x696x1786




Hisense

TOP-MOUNTED

Kulkas Hisense dirancang untuk mengelola makanan Anda dengan sempurna. Seri Top-Mount NoFrost menggunakan teknologi Total No Frost dan Multi Airflow Systems untuk menjaga makanan kesayangan Anda tetap segar dan lebih bergizi lebih lama. Buka pintu 90 derajat, filter penghilang bau, serta desain pintu yang dapat dibalik, semuanya berpadu untuk memberikan pengalaman penggunaan yang luar biasa.

Efficient Ion Sterilization



ALL ZONE ACTIVE HYGINE

Di kompartemen pendingin dan freezer. Pembersih logam dan minyak atsiri tumbuhan digabungkan untuk membuat modul katalis, yang ditempatkan di saluran udara lemari es. Saat udara bersirkulasi, modul katalis ini menangkap dan memecah mikroorganisme dan molekul bau, sehingga secara efektif menghambat pertumbuhan bakteri dan menghilangkan bau.



INVERTER PRO

Melalui kontrol cerdas vector inverter, kecepatan kompresor diatur, penghematan energi yang komprehensif diterapkan, menjamin kesegaran yang tahan lama, masa pakai yang lebih lama, dan tingkat kebisingan yang rendah.



90° DOOR DESIGN

Desain Pintu 90° Hisense memberikan akses penuh ke isi laci, karena laci dapat dibuka sepenuhnya pada posisi ini. Fitur ini ideal untuk dapur berukuran terbatas dimana lemari es diletakkan di sudut, di samping dinding, di dekat pintu, atau peralatan lainnya.



HiFresh

Preserve your food's chill, freshness, and safety for an extended period.



DISTINCTIVE EXTERIOR DESIGN

Recessed Handle
Dimaksudkan agar sesuai dengan desain dapur yang ada.


Mirror Finish Trim
Proses sablon kaca kelas atas untuk tampilan yang lebih gaya dan menarik.

Frameless Glass Design
Bergaya dan estetik, memberikan kulkas tampilan lebih bersih dan minimalis.



FRESH ZONE

Laci khusus di bagian bawah lemari es 0° Cooling Plus ini merupakan zona terpisah dengan suhu sekitar dan pengatur kelembapan yang ideal. Ikan dan daging yang dikonsumsi dalam sehari ini dapat disimpan dengan aman di laci ini.



TOTAL NO FROST

Dengan teknologi Total No Frost, tidak akan ada lagi penumpukan es di dalam kulkas. Jadi, Anda tak perlu mencairkan bunga es secara manual. Teknologi ini juga membantu menjaga makanan tetap segar dan bergizi lebih lama.





RT548N4IWWU

Key Features

- All Zone Purify
- Inverter Pro
- Multi Air Flow

SPEC	
Gross Capacity L	459
Net CapacityL	424
RefrigeratorL	323
FreezerL	101
My Fresh ChoiceL	-
General Features	
Panel	White Glass
Handle	Recessed
Refrigerant	R600a
Inverter Technology	✓
Active Hygiene	✓
Dimensions	
NetWxDxHmm	700x685x1720



RT415N3ES

Key Features

- Inverter Pro
- Multi Air Flow

SPEC	
Gross Capacity L	411
Net CapacityL	395
RefrigeratorL	300
FreezerL	95
My Fresh ChoiceL	-
General Features	
Panel	Grey Metal
Handle	Recessed
Refrigerant	R600A
Inverter Technology	✓
Active Hygiene	-
Dimensions	
NetWxDxHmm	745x678x1800



RT469N4IBU

Key Features

- All Zone Purify
- Inverter Pro
- Multi Air Flow

SPEC	
Gross Capacity L	346
Net CapacityL	326
RefrigeratorL	253
FreezerL	73
My Fresh ChoiceL	-
General Features	
Panel	Black Glass
Handle	Recessed
Refrigerant	R600a
Inverter Technology	✓
Active Hygiene	✓
Dimensions	
NetWxDxHmm	595x650x1696



RT469N4IWU

Key Features

- All Zone Purify
- Inverter Pro
- Multi Air Flow

SPEC	
Gross Capacity L	346
Net CapacityL	326
RefrigeratorL	253
FreezerL	73
My Fresh ChoiceL	-
General Features	
Panel	White Glass
Handle	Recessed
Refrigerant	R600a
Inverter Technology	✓
Active Hygiene	✓
Dimensions	
NetWxDxHmm	595x650x1696



RT266N4IBN

Key Features

- All Zone Purify
- Multi Air Flow

SPEC	
Gross Capacity L	222
Net CapacityL	205
RefrigeratorL	153
FreezerL	52
My Fresh ChoiceL	-
General Features	
Panel	Black Metal
Handle	Recessed
Refrigerant	R600a
Inverter Technology	✓
Active Hygiene	✓
Dimensions	
NetWxDxHmm	550x562x1456




RT219N4IBN

Key Features

- CCA Anti-Bacteria-Purification
- Multi Air Flow

SPEC	
Gross Capacity L	181
Net CapacityL	168
RefrigeratorL	137
FreezerL	31
My Fresh ChoiceL	-
General Features	
Panel	Black Metal
Handle	Recessed
Refrigerant	R600a
Inverter Technology	-
Active Hygiene	-
Dimensions	
NetWxDxHmm	475x557x1440



TOP-MOUNTED

FRESH

Quickly Freeze Up Top.
Daily Fresh Below.

SINGLE DOOR FRIDGE

Berikan kondisi pengawetan yang optimal untuk makanan segar Anda.





RR198D4IBN

Key Features

- Curve Door Design
- Anti-Bacteria Door Seal
- Chiller Zone

SPEC	
Gross Capacity L	158
Net CapacityL	151
RefrigeratorL	128
FreezerL	23
My Fresh ChoiceL	-
General Features	
Panel	Black Metal
Handle	Recessed
Refrigerant	R600a
Inverter Technology	-
Active Hygiene	-
Dimensions	
NetWxDxHmm	515x514x1113



RR125D4IBN

Key Features

- Fresh Zone
- Anti-Bacteria Door Seal
- Glass Shelf

SPEC	
Gross Capacity L	95
Net CapacityL	94
RefrigeratorL	94
FreezerL	-
My Fresh ChoiceL	-
General Features	
Panel	Black Metal
Handle	Recessed
Refrigerant	R600a
Inverter Technology	-
Active Hygiene	-
Dimensions	
NetWxDxHmm	475x448x849



RR68D4IGN








Key Features

- Fresh Zone
- Anti-Bacteria Door Seal
- Glass Shelf

SPEC	
Gross Capacity L	46
Net CapacityL	45
RefrigeratorL	45
FreezerL	-
My Fresh ChoiceL	-
General Features	
Panel	Silver Metal
Handle	Recessed
Refrigerant	R600a
Inverter Technology	-
Active Hygiene	-
Dimensions	
NetWxDxHmm	445x468x500







SPECIFICATION

REFRIGERATOR TYPE	FOUR DOOR					
						
MODEL NAME	RQ600P7AB	RQ640P50B	RQ630N4I0UI3	RQ662N4IWU	RQ627N4IBU RQ628N4IWU RQ626N4IBN	RQ556N4IBU
Gross Capacity L	660	685	535	555	535	467
Net CapacityL	615	640	483	501	483	427
RefrigeratorL	365	390	304	331	304	278
FreezerL	121	121	87	170	87	149
My Fresh ChoiceL	129	129	92	-	92	-
Ice Making CompartmentL	-	-	-	-	-	-
General Features						
Panel	Stainless Steel+ Glass PureView	Black Glass	Matte Grey Glass	White Glass	Black Glass/White Glass/Black Metal	Black Glass
Handle	Recessed	Recessed	Recessed	Recessed	Recessed	Recessed
Refrigerant	R600a	R600a	R600a	R600a	R600a	R600a
Inverter Technology	✓	✓	✓	✓	✓	✓
Active Hygiene	-	-	-	✓	-	✓
Dimensions						
NetWxDxHmm	914x730x1790	914x730x1790	794x698x1785	794x694x1900	794x698x1785	794x643x1817
Loading Capacity40H.C.	36	47	58	41	58	57

REFRIGERATOR TYPE	INVERTER SIDE-BY-SIDE		INVERTER TWO DOOR			
						
MODEL NAME	RS598N4ISN	RS589N4ISN	RT548N4IWWU	RT415N3ES	RT469N4IWU	RT469N4IBU
Gross Capacity L	468	468	459	411	346	346
Net CapacityL	441	441	424	395	326	326
RefrigeratorL	266	266	323	300	253	253
FreezerL	175	175	101	95	73	73
My Fresh ChoiceL	-	-	-	-	-	-
General Features						
Panel	Black Metal	Silver Metal	White Glass	Grey Metal	White Glass	Black Glass
Handle	Recessed	Recessed	Recessed	Recessed	Recessed	Recessed
Refrigerant	R600a	R600a	R600a	R600A	R600a	R600a
Inverter Technology	✓	✓	✓	✓	✓	✓
Active Hygiene	-	-	✓	-	✓	✓
Dimensions						
NetWxDxHmm	832x623x1777	832x623x1777	700x685x1720	745x678x1800	595x650x1696	595x650x1696
Loading Capacity40H.C.	56	56	67	70	74	74

SPECIFICATION

REFRIGERATOR TYPE	FOUR DOOR	INVERTER SIDE-BY-SIDE			
					
MODEL NAME	RQ558N4IBN RQ555N4IBN	RS808N4IBU	RS708N4IBU RS708N4IWU	RS708N4IBN RS708N4ISN	RS599N4ISN
Gross Capacity L	467	666	591	591	468
Net CapacityL	427	595	544	544	441
RefrigeratorL	278	393	347	347	266
FreezerL	149	215	197	197	175
My Fresh ChoiceL	-	-	-	-	-
Ice Making CompartmentL	-	-	-	-	-
General Features					
Panel	Black/Gray Steel	Mirror Glass	Black / White Glass	Black Metal / Gray Metal	Grey Metal
Handle	Recessed	Recessed	Recessed	Recessed	Recessed
Refrigerant	R600a	R601A	R600a	R600a	R600a
Inverter Technology	✓	✓	✓	✓	✓
Active Hygiene	✓	✓	✓	✓	-
Dimensions					
NetWxDxHmm	794x643x1817	910x696x1786	911x615x1786	911x615x1786	832x623x1777
Loading Capacity40H.C.	57	48	53	53	56

REFRIGERATOR TYPE	INVERTER TWO DOOR	TWO DOOR	SINGLE DOOR		MINI BAR
					
MODEL NAME	RT266N4IBN	RT219N4IBN	RR198D4IBN	RR125D4IBN	RR68D4IGN
Gross Capacity L	222	181	158	95	46
Net CapacityL	205	168	151	94	45
RefrigeratorL	153	137	128	94	45
FreezerL	52	31	23	-	-
My Fresh ChoiceL	-	-	-	-	-
General Features					
Panel	Black Metal	Black Metal	Black Metal	Black Metal	Silver Metal
Handle	Recessed	Recessed	Recessed	Recessed	Recessed
Refrigerant	R600a	R600a	R600a	R600a	R600a
Inverter Technology	✓	-	-	-	-
Active Hygiene	✓	-	-	-	-
Dimensions					
NetWxDxHmm	550x562x1456	475x557x1440	515x514x1113	475x448x849	445x468x500
Loading Capacity40H.C.	133	156	176	359	596