

Hisense



PT Hisense International Indonesia

SOHO CAPITAL 37th Floor Unit-05
Jl. Letjen S. Parman Kav.28, Jakarta Barat
11470

 hisense_id |  Hisense Indonesia |  hisenseindonesia | <https://hisense.id/>

WASHING MACHINE

COLLECTION

2024



CONTENTS

03 About Us

09 Front Load

19 Top Load


29 Twin-Tub

Headquarters



Hisense Global Headquarters

R&D



Hisense Global Headquarters of R&D Centers

Over 100,000 employees worldwide
 More than 10,000 engineering and technical personnel
 More than 8,000 doctorate and master's degree holders



Hisense domestic R&D centers (10)
and industrial parks (16)

Hisense overseas R&D centers (15)
and industrial parks (18)

Hisense (Huangdao) Information Industrial Park



Hisense (Guiyang) Information Industrial Park



Hisense Changshia R&D Center



Silicon Valley R&D Center in the U.S



Hisense South Africa Industrial Park



Hisense Mexico Industrial Park



Hisense (Guangdong) Information Industrial Park



Hisense (Zhejiang) Household Appliances Industrial Park



Hisense Shenzhen R&D Center



Hisense Netherlands R&D Center



Hisense Gorenje Industrial Park (Slovenia)



Hisense New Jersey R&D Center, USA



Hisense (Yangzhou) Household Appliances Industrial Park



Hisense (Shunde) Household Appliances Industrial Park



Shanghai R&D Center



Japan Sanda Holdings



Hisense Czech Industrial Park

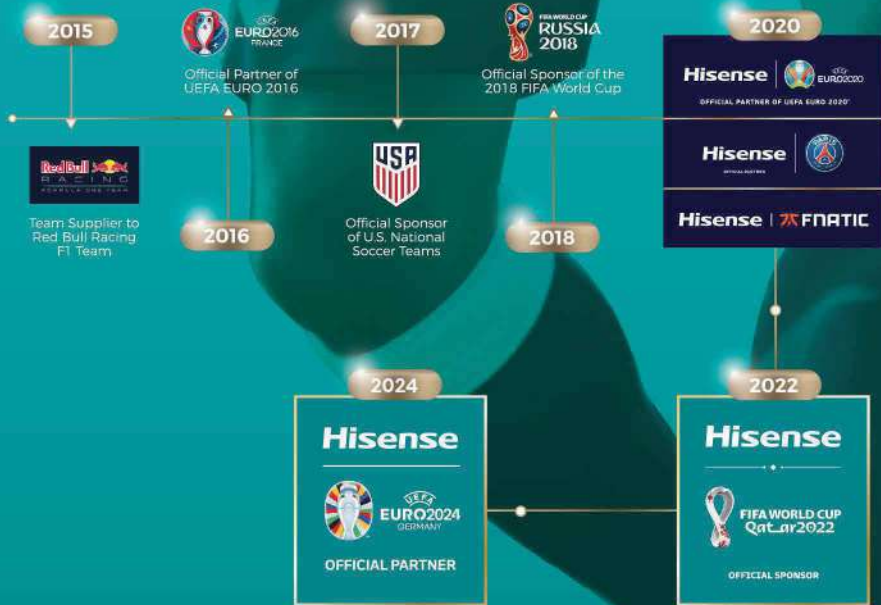


Hisense Atlanta R&D Center, USA



Sports Marketing

The world's top sports events + regional localized sports IP
Long-term sports marketing to deepen the globalization strategy



Global Market Status

Hisense TVs
NO.1
Japan

Hisense Refrigerators
NO.2
United Kingdom

Hisense TVs
NO.2
Canada

Hisense TVs
NO.1
Australia

Hisense TVs
NO.3
Mexico

Hisense TVs
NO.1
South Africa

Hisense Refrigerators
Washing Machines Ovens
NO.1
Slovenia

Source: GfK, NPD in 2022

11-18

FRONT LOAD WASHER

Smart washing, Easy living

Mesin cuci Hisense menghadirkan pengalaman mencuci yang lebih baik, cerdas dan nyaman.



Scan QR for
More Product





QUICK 15"

Kehidupan yang nyaman dan mudah.

Fungsi Quick 15" dirancang untuk membersihkan kotoran ringan dalam 15 menit.



CONNECTIVE LIFE

Mengontrol dari mana saja.

Tidak lagi bergantung dengan laundry harian! Mesin cuci Hisense lebih pintar karena terhubung dengan aplikasi Connect Life yang memungkinkan untuk mengontrol mesin cuci dari jarak jauh menggunakan smartphone Anda.



BABY STEAM CARE

Melindungi kulit sensitif bayi Anda.

Manfaatkan kekuatan aliran air untuk menghilangkan alergen dari pakaian bayi. Menjaga kulit bayi Anda tetap sehat dan aman.



INVERTER PRO

Tangguh andal dan energi yang efisien.

Generasi terbaru Motor Powerfull Brushless sangat efisien, memberikan hasil pencucian yang lebih baik, hemat energi dan menghasilkan lebih sedikit kebisingan.



COBBLESTONE PATTERN DRUM

Memberikan perlindungan dan perawatan yang lebih baik untuk pakaian Anda.

Cobblestone Pattern Drum mengatasi masalah seperti pakaian menjadi kusam saat mencucinya, pembersihan yang tidak memadai, dan abrasi bagian luar drum yang menyebabkan kain tergores.



COLOR WASH

Mempertahankan warna asli pakaian.

Proses pencucian dapat meminimalisir lunturnya pakaian dan mempertahankan warna asli pakaian.



 HIJAB MODE

Membersihkan sama lembutnya seperti mencuci dengan tangan.

Fungsi Hijab Mode dapat melakukan pencucian yang sempurna pada kain dengan lembut, tanpa mengurangi kebersihan dan merusak kain, sekaligus dapat menghemat waktu tanpa mencuci manual langsung menggunakan tangan.



 PAUSE & ADD

Tambahkan pakaian saat mencuci.

Tekan "Mulai/Jeda" dan tambahkan pakaian sesuai keinginan. Fitur ini menawarkan fleksibilitas dalam mencuci.



 ALLERGY STEAM

Pembilasan ekstra untuk pengalaman bebas alergi.

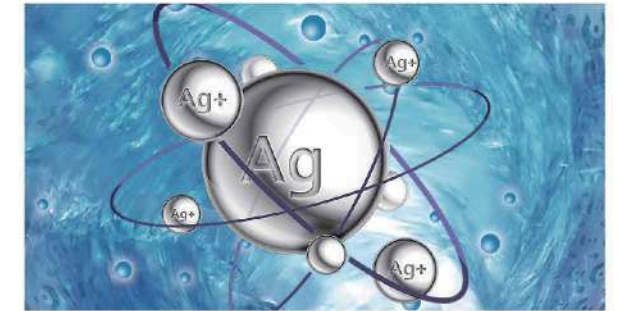
Lindungi kulit Anda dengan fungsi Allergy Care yang menggunakan kekuatan sederhana air panas dan siklus pembilasan yang lebih lama untuk menghilangkan penyebab alergi dari pakaian secara efektif. Membuat pakaian Anda menjadi sangat aman dan nyaman saat dipakai.



 AG SILVER ION

Ion Perak adalah atom perak yang telah melepaskan elektron dan berada dalam bentuk ionik dengan muatan positif.

Setiap siklus pencucian, AG Silver Ion dilepaskan saat terkena air. Mode desinfeksi ini lebih cocok untuk berbagai jenis kain dibandingkan dengan sterilisasi air panas dan desinfeksi ozon lainnya.



 PURE JET WASH

Kekuatan aliran untuk pencucian yang efisien.

Sistem jet wash yang dikembangkan sendiri oleh Hisense menghasilkan aliran air yang kuat yang melarutkan sisa deterjen dan noda secara menyeluruh, menjadikan pakaian Anda lebih segar dan bersih.



FRONT LOAD WASHER



ECO MODE

Lebih hemat energi.

Mesin cuci Hisense sangat efisien memungkinkan pencucian dan pengeringan yang ekonomis dan ramah lingkungan. Fitur ini memungkinkan untuk lebih hemat energi, listrik, air, dan ramah lingkungan.



BEDDING

Mencuci lebih mudah.

Mode ini digunakan untuk mencuci seprai, quilt cover dan perlengkapan tidur lainnya. Efek pencucian profesional sama seperti mencuci di laundry profesional.



MEMORY BACKUP

Mengingat proses pencucian secara otomatis.

Jika listrik padam secara tiba-tiba, maka secara otomatis akan ingat untuk menyelesaikan program pencucian. Ketika listrik kembali menyala, program tidak perlu diatur ulang dan mesin cuci dapat terus menyelesaikan seluruh proses pencucian.



FRONT LOAD WASHER



CHILD LOCK

Ramah anak dengan fitur child lock.

Fungsi pada fitur ini mencegah anak menggunakan mesin cuci saat orang tua tidak ada.



DELAY END

Mengatur waktu penyelesaian pada proses pencucian.

Pengguna dapat mengatur waktu penyelesaian pada proses pencucian. Hal ini sangat penting dalam kehidupan modern yang serba cepat dan dapat memberikan pengalaman mencuci yang lebih nyaman.



DRUM CLEAN +

Pembersih drum di akhir.

DRUM CLEAN+ adalah siklus pembersihan mandiri yang menghilangkan jamur dan kotoran yang mungkin menumpuk di dalam drum. Ini akan menjaga mesin cuci tetap bersih untuk memperpanjang masa pakainya. Disarankan agar Anda melakukan siklus ini secara rutin untuk membersihkan dan menghilangkan bakteri dari drum dengan air dan uap yang sangat panas dan juga menghilangkan kotoran yang menumpuk pada gasket pintu karet.



MODEL	WFQA1043BT
Basic Product Data	
Product Color	Titanium Gray
Display	LED
Water Pressure (Mpa)	0.1-1
Supply Voltage (V/Hz)	220V~240V/50Hz
Washing capacity (KG)	10.5
Drying capacity (KG)	/
Spin Speed Option.(rpm)	1400
Drum Volume (L)	66L
Performance	
REACH/ROHS//PAHs/Phthalates	RoHS+REACH+PAHs+Phthalene
Water Rating	/
Dimensions	
Net Dimensions WxDxH (mm)	595*620*845
Net Weight (Kg)	67



Quick 15[®]



Hijab



Drum Clean



Baby Steam Care



Jet Wash



WiFi



MODEL	WFQP8523BW
Basic Product Data	
Product Color	White
Display	LED
Water Pressure (Mpa)	0.1-1
Supply Voltage (V/Hz)	220V~240V/50Hz
Washing capacity (KG)	8.5
Drying capacity (KG)	/
Spin Speed Option.(rpm)	1200
Drum Volume (L)	54L
Performance	
REACH/ROHS//PAHs/Phthalates	RoHS+REACH+PAHs+Phthalene
Water Rating	/
Dimensions	
Net Dimensions WxDxH (mm)	595*540*845
Net Weight (Kg)	58



Quick 15[®]



Hijab



Drum Clean



Baby Steam Care



Allergy Steam



Child Lock

19-27

TOP LOAD WASHER

Smart washing, Easy living

Dengan fitur yang memungkinkan Anda akan mencapai hasil pencucian yang sempurna secara andal dengan cepat, senyap tanpa suara, dan efisien tanpa merusak pakaian. Mesin cuci Top Loading ini mencitrakan keanggunan, kelembutan, dan desain yang mewah.



Scan QR for
more videos





CYCLONE WATERFALL

Hisense Cyclone Waterfall menggunakan gaya mendorong air yang kuat untuk mengarahkan aliran air ke atas.

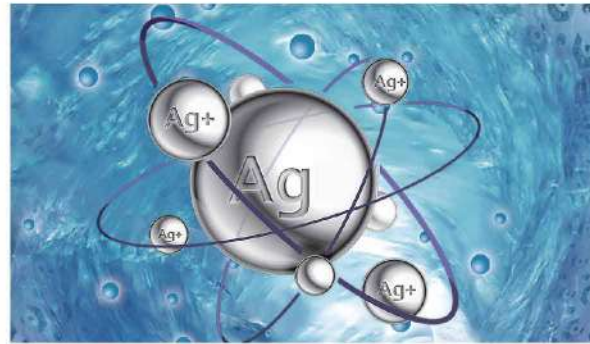
Adanya gaya mendorong air yang kuat sehingga deterjen cepat larut, anti kusut, kain tetap lembut dengan aliran air yang deras dan berlimpah saat membersihkan. Tekanan air meningkat sehingga saat pembilasan tidak meninggalkan sisa deterjen. Fitur ini sangat efisien dalam proses mencuci.



AG SILVER ION

Ion perak adalah atom perak yang telah melepaskan elektron dan berada dalam bentuk ionik dengan muatan positif.

AG selama siklus pencucian akan melepaskan ion perak saat bercampur dengan air, dibandingkan dengan pesaing yang menggunakan sterilisasi air panas dan disinfeksi ozon, metode disinfeksi ion perak lebih sesuai untuk jenis bahan kain yang beragam.



MEMORY FUNCTION

Menyimpan siklus terakhir mencuci.

Fungsi fitur Memory Function akan menyimpan siklus terakhir Anda saat mesin cuci dimatikan. Jika Anda memulai ulang, mesin cuci akan melanjutkan prosedur mencuci sebelumnya.



DOUBLE MAGIC FILTER

Permukaan filter air yang cekung dan cembung membantu pembersihan menyeluruh.

Kotak filter memiliki kepadatan yang baik untuk mencegah benda asing memasuki bagian dalam mesin. Bahan jaring filter memiliki kepadatan yang tinggi untuk menghindari goresan dan kerusakan. Permukaan penyaringan yang melebar memungkinkan kontak yang lebih menyeluruh dengan aliran air, sehingga meningkatkan efisiensi pengumpulan serpihan kertas.



SOAK MODE

Menambah waktu perendaman.

Memperpanjang waktu perendaman, meningkatkan kinerja penuh deterjen, menjaga kelembapan pakaian dan meningkatkan efek pakaian yang bersih.



3D WINDMILL IMPELLER

Four agitating paddles.

Mendorong aliran air yang lebih kuat, melalui arus silang menembus serat pakaian. Aliran air yang deras yang dihasilkan oleh putaran berkecepatan tinggi dengan cepat menyebarkan pakaian, mencegah kusut, dan memastikan pencucian menyeluruh tanpa ada yang terlewatkan.






TUB CLEAN

Pembersihan drum di akhir.

Pembersihan drum menghilangkan bakteri dan jamur dari mesin cuci Anda dengan air dan uap yang sangat panas.



NEARLY ZERO WATER PRESSURE

Tetap bekerja normal walaupun tekanan air rendah.

Tekanan air dapat memenuhi kisaran 0,03-0,8Mpa, yang dapat mencapai saluran masuk tekanan air rendah dan memastikan efek pencucian tetap berjalan normal meskipun tekanan air tidak stabil.



AIR DRY

Menghilangkan kelembapan.

Dengan kecepatan putaran tinggi Gaya Setrifugal, dapat menghilangkan kelembapan dan mengurangi waktu yang lama untuk menjemur pakaian Anda. Sehingga bisa menghemat waktu yang lebih banyak dengan mesin cuci Top Loading Hisense.



SMART FUZZY LOGIC CONTROL

Mengoptimalkan hasil cucian.

Sensor internal memungkinkan teknologi Smart Load Sense menimbang cucian secara tepat dan mencocokkan asupan air berdasarkan berat pakaian. Manfaat fitur ini dapat menghemat air, energi, dan waktu. Serta selalu menjamin hasil pencucian yang maksimal.



WIDE VOLTAGE

Pengoperasian yang stabil dengan rentang tegangan lebar 160V-240V.

Dapat memenuhi persyaratan pengoperasian yang stabil dengan rentang tegangan lebar 160V-240V, dan dapat menyelesaikan pencucian secara normal meskipun tegangan berfluktuasi.



DD INVERTER PRO

Motor dapat diandalkan kualitasnya dan hemat energi.

Brushless motor sangat kuat dengan rangkaian elektronik generasi terbaru sangat efisien, memberikan hasil pencucian yang lebih baik, menghemat energi, dan menghasilkan lebih sedikit kebisingan.



TOP LOAD WASHER



HIJAB MODE

Membersihkan kain dengan perawatan yang lembut, seperti mencuci langsung menggunakan tangan.

Fungsi Hijab Mode dapat melakukan pencucian yang sempurna pada kain dengan lembut, tanpa mengurangi kebersihan dan merusak kain, sekaligus dapat menghemat waktu tanpa mencuci manual langsung menggunakan tangan.



SOFT-CLOSING LID

Menutup perlahan dengan aman dan lancar.

Tutup kaca "tempered" pada mesin cuci ini bisa membantu Anda melihat proses pencucian dengan jelas. Kaca Soft Close menutup dengan aman, perlahan dan tanpa suara, sehingga Anda tidak perlu khawatir dengan penutupan dengan secara tiba-tiba.



SELF-DIAGNOSTIC FAULT-FINDING

Mendiagnosis kesalahan secara otomatis.

Jika terjadi kesalahan abnormal saat mesin cuci bekerja, masalah akan didiagnosis secara otomatis dan kode kesalahan yang sesuai akan muncul di panel kontrol.



TOP LOAD WASHER



WATER PRESERVE

Dapatkan hasil maksimal dari hal terkecil.

Setelah siklus pembilasan terakhir, mesin cuci akan berhenti sejenak agar Anda dapat mengalirkan air. Sehingga Anda dapat menggunakannya kembali untuk menyiram tanaman, mencuci mobil, atau bisa menyimpannya untuk pencucian berikutnya.



MEGA CAPACITY

Lakukan semuanya dalam 1 kali.

Dapat memenuhi kebutuhan laundry seluruh anggota keluarga dengan jumlah yang banyak dalam sehari dengan sekali mencuci saja.



EXTRA SOFT

Hasil cucian bersih dan lembut saat disentuh.

Fungsi Extra Soft dapat memberikan efek lembut pada kain yang lebih baik, mengurangi pengaruh deterjen, dan menjadikan pakaian Anda terasa lebih lembut dan nyaman saat disentuh.





2 YEAR WARRANTY
For All Parts

+

25 YEAR WARRANTY
For Motor

MODEL	WTZQ1013DT
Basic Product Data	
Washing Capacity (KG)	10.5
Supply Voltage (V/Hz)	220-240/50
Water Inlet (Single; Double)	Single(Back)
Cabinet Colour	Titanium Gray
Water Pressure (Mpa)	0.03-0.8
Function specification	
Washing Program	8 Programs
Push Buttons	6 Buttons
Child Lock	yes
Dimensions	
Net Dimensions WxDxH (mm)	550*560*940
Net Weight (kg)	38



2 YEAR WARRANTY
For All Parts

+

5 YEAR WARRANTY
For Motor

MODEL	WTJA1301D
Basic Product Data	
Washing Capacity (KG)	13
Supply Voltage (V/Hz)	220-240/50
Water Inlet (Single; Double)	Single(Back)
Cabinet Colour	Titanium Gray
Water Pressure (Mpa)	0.03-0.8
Function specification	
Washing Program	10 Programs
Push Buttons	9 Buttons
Child Lock	yes
Dimensions	
Net Dimensions WxDxH (mm)	580*610*1005
Net Weight (kg)	46



2 YEAR WARRANTY
For All Parts

+

5 YEAR WARRANTY
For Motor

MODEL	WTJA1101T
Basic Product Data	
Washing Capacity (KG)	10.5
Supply Voltage (V/Hz)	220-240/50
Water Inlet (Single; Double)	Single(Back)
Cabinet Colour	Titanium Gray
Water Pressure (Mpa)	0.03-0.8
Function specification	
Washing Program	10 Programs
Push Buttons	9 Buttons
Child Lock	yes
Dimensions	
Net Dimensions WxDxH (mm)	550*604*969
Net Weight (kg)	39



2 YEAR WARRANTY
For All Parts

+

5 YEAR WARRANTY
For Motor

MODEL	WTAG805T
Basic Product Data	
Washing Capacity (KG)	8
Supply Voltage (V/Hz)	220-240/50
Water Inlet (Single; Double)	Single(Back)
Cabinet Colour	Titanium Gray
Water Pressure (Mpa)	0.03-0.8
Function specification	
Washing Program	10 Programs
Push Buttons	4 Buttons
Child Lock	yes
Dimensions	
Net Dimensions WxDxH (mm)	532*532*920
Net Weight (kg)	41



TWIN-TUB WASHER

Smart washing, Easy living

Lakukan pencucian dalam jumlah banyak. Dilengkapi dengan fitur-fitur unggul dan canggih, mesin cuci Hisense Twin-tub menghadirkan pengalaman mencuci yang lebih baik. Tersedia dalam beberapa mode pilihan untuk kenyamanan mencuci lebih mudah dan nyaman setiap hari.



Scan QR for
More Product





HIJAB CARE

Membersihkan kain dengan perawatan yang lembut, seperti mencuci langsung menggunakan tangan.

Fungsi Hijab Care dapat melakukan pencucian yang sempurna pada kain dengan lembut, tanpa mengurangi kebersihan dan merusak kain, sekaligus dapat menghemat waktu tanpa mencuci manual langsung menggunakan tangan.



AIR TUB SPIN DRYING

Angin segar nan-alami.

Masuk melalui saluran udara ke dalam tabung putar yang dapat mempersingkat waktu pengeringan dan hilangkan bau tidak sedap dari pakaian Anda.



WASH BOARD

Tahap sebelum mencuci.

Anda dapat menggunakan papan cuci untuk menghilangkan kotoran membandel secara efektif, yang membantu meningkatkan hasil pencucian dan menghemat waktu Anda yang berharga.



WATER FLOODING CONVERSION

Fitur luar biasa.

Memungkinkan Anda mengubah arah aliran air dengan mudah. Konversi genangan air dicapai dengan hanya memutar katup, selamat tinggal memindahkan pipa air secara manual.



MAGIC FILTER

Filter Inlet efektif menghilangkan kontaminasi dari air.

Memastikan pakaian Anda akan di cuci dengan air bersih.



WASH & SPIN 2IN 1

Dua bak dengan dual fungsi.

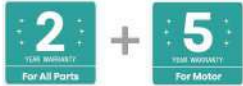
Mesin cuci ini tidak hanya memungkinkan Anda mengontrol hasil cucian dengan menyediakan pengaturan kontrol terpisah untuk mesin cuci dan pengering, tetapi juga menghemat waktu Anda karena dapat mencuci dan mengeringkan pada saat yang bersamaan.

Pencucian



Peras

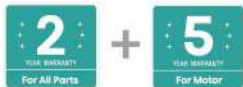




MODEL	WSRB1313UB
Basic Product Data	
Wash/Spin Capacity (KG)	13
Voltage (V/Hz)	220-240/50
Number Of Knobs	4
Noise(dB)	<62dB wash,spin<72dB
Maximum Water level	126L
Dimensions	
Net Dimensions WxDxH (mm)	945*535*1000
Gross/Net Weight(Kg)	34/28.5



MODEL	WSRB8013UB
Basic Product Data	
Wash/Spin Capacity (KG)	8
Voltage (V/Hz)	220-240/50
Number Of Knobs	3
Noise(dB)	<62dB wash,spin<72dB
Maximum Water level	57L
Dimensions	
Net Dimensions WxDxH (mm)	763*450*892
Gross/Net Weight(Kg)	23/20



MODEL	WSRB1113UB
Basic Product Data	
Wash/Spin Capacity (KG)	11
Voltage (V/Hz)	220-240/50
Number Of Knobs	4
Noise(dB)	<62dB wash,spin<72dB
Maximum Water level	96L
Dimensions	
Net Dimensions WxDxH (mm)	876*515*994
Gross/Net Weight(Kg)	32/27



MODEL	WSRB7013UB
Basic Product Data	
Wash/Spin Capacity (KG)	7
Voltage (V/Hz)	220-240/50
Number Of Knobs	3
Noise(dB)	<62dB wash,spin<72dB
Maximum Water level	49L
Dimensions	
Net Dimensions WxDxH (mm)	723*406*819
Gross/Net Weight(Kg)	19/16.5



MODEL	WSRB9013UB
Basic Product Data	
Wash/Spin Capacity (KG)	9
Voltage (V/Hz)	220-240/50
Number Of Knobs	4
Noise(dB)	<62dB wash,spin<72dB
Maximum Water level	78L
Dimensions	
Net Dimensions WxDxH (mm)	807*476*997
Gross/Net Weight(Kg)	28/25

